


mogg

Istruzioni di Montaggio

Assembly Instructions



VISàVIS *floor lamp*

Designer:	Gregorio Facco
Anno Year:	2020
Materiale Materials:	struttura in legno massello, base in metallo verniciato <i>ash solid wood structur, metal base</i>
Varie Additional:	solo per uso interno <i>indoor use only</i>

mogg

Istruzioni di Montaggio *Assembly Instructions*

1. Far passare il cavo elettrico e la relativa spina attraverso la base di metallo

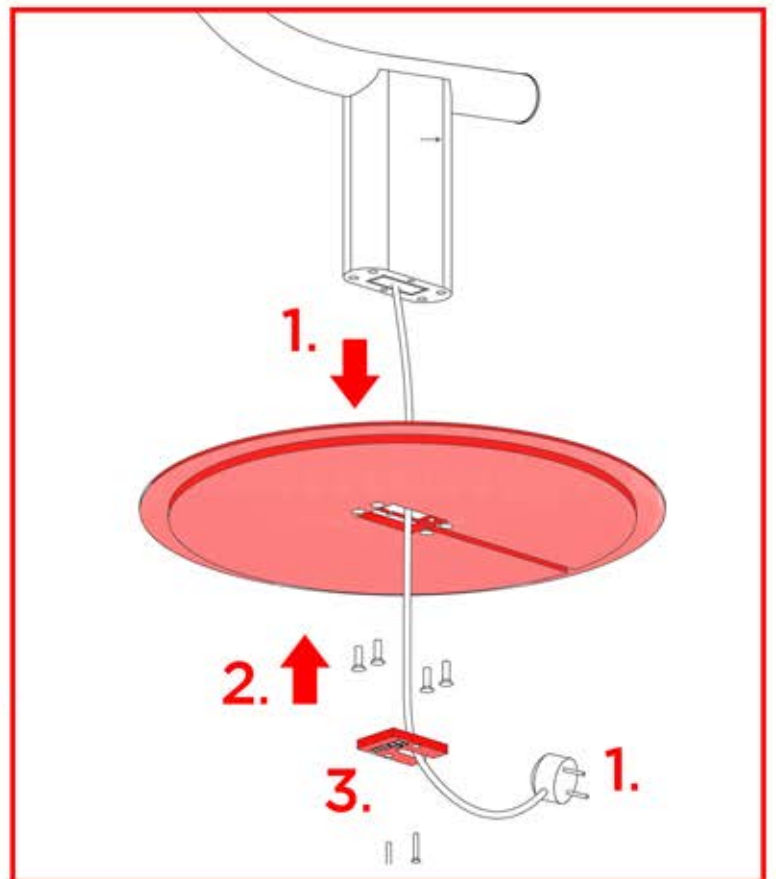

1. Pass the electric cable and its plug through the metal base

2. Fissare la base di metallo alla lampada con le viti in dotazione

2. Fix the metal base to the lamp with the supplied screws

3. Avvitare la piccola placca di chiusura in modo da bloccare il tutto ed impedire l'uscita del trasformatore

3. Screw the small blanking plate in order to block everything and prevent the output of the transformer



ATTENZIONE!: effettuare le operazioni di montaggio della base assicurandosi che la lampada non sia collegata alla corrente

ATTENTION!!!: carry out the assembly operations of the base making sure that the lamp is not connected to the electric current

Istruzioni per la pulizia della lampada:

Utilizzare un panno asciutto e morbido

Cleaning Instructions for the lamp:

Please use a dry and damp cloth