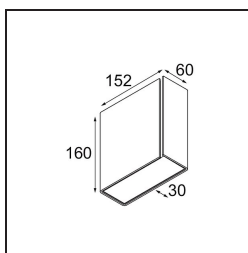


Split Wall Up/Down M 1x LED 2700K Trailing Edge DI White Structure - Black Matt

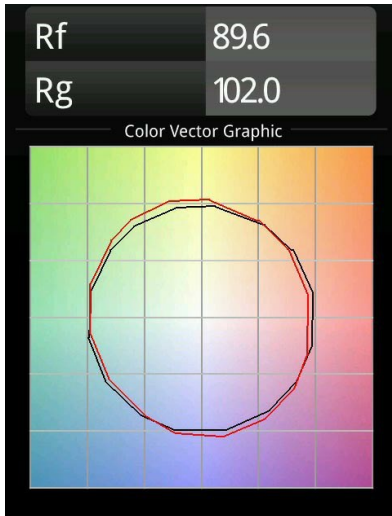


Caractéristiques

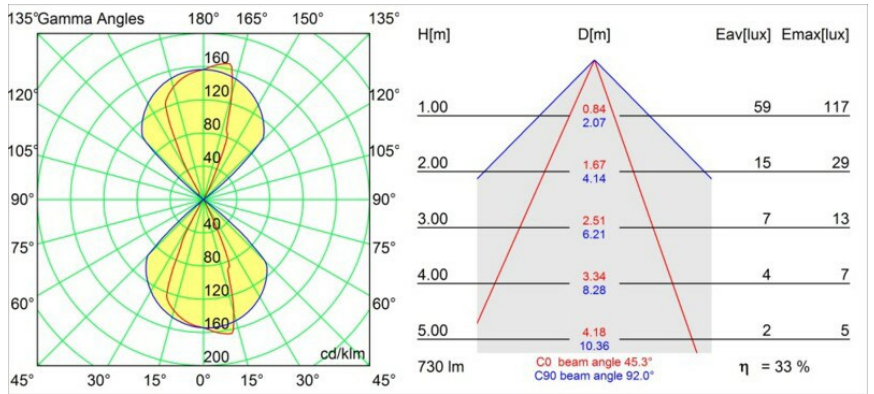
Matériaux	12602129
Type de Source Lumineuse	LED
Type de LED	ACRICHE
Technologie LED	PCB de LED
CRI	Min. 90
Température de Couleur	2700K
Durée de Vie	L80B20 à 50 000 heures
Ampoule incluse	Oui
Nombre de Sources Lumineuses	1
Groupement (SDCM)	3
Direction de la Lumière	Haut/Bas
Tension d'Entrée	230 V
Luminaire power (W)	9,0
Classe Électrique	I
Indice de protection IP	20
Essai au fil incandescent (°C)	960
Protocole de Variation	Coupure en Fin de Phase
Intérieur/extérieur	Intérieur
Application	Mur
Montage	En Surface
Ajustabilité	Not Applicable
Distance avec l'Objet Éclairé (m)	0,1
Couleur Principale & Finition Principale	Blanc, Structure
Couleur Secondaire & Finition Secondaire	Noir, Mat
Poids brut (g)	1133,0
Lumens fournis (lm)	248
Efficacité (lm/W)	27
UGR	7

Split est le fruit de techniques de pliage sophistiquées. Cette applique murale éclairant vers le haut et le bas est formée d'une seule plaque pliée avec une fente mince d'où jaillit la lumière. Le design asymétrique de Split le rend idéal pour les zones qui nécessitent un éclairage d'ambiance, comme les salons, les chambres ou les couloirs. Disponible en structure blanche ou noire et avec un intérieur blanc, noir ou doré qui apporte un éclat chaud.

TM30 & CRI diagrammes



Distribution de Lumière & Schéma de Faisceau



Diagrammes