

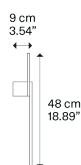
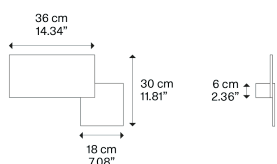
Puzzle,
Design by Studio Italia Design

Modèle Puzzle square & rectangle

Formes essentielles en métal, carrées et rectangulaires qui semblent disparaître dans le plafond ou le mur. Les lampes Puzzle font de la lumière une décoration des espaces de vie et créent des effets géométriques souples.



Puzzle square & rectangle



Source lumineuse

LED
2700 K
2 x 15 W / 3500 lm
220-240 V
CRI 92
MacAdam 3-Step

or

LED
3000 K
2 x 15 W / 3700 lm
220-240 V
CRI 92
MacAdam 3-Step

LED inclus

Monture: Metal

● Matte White – 9016

● Matte Black – 9005

Code 2700 K

14643 1027

14643 2027

Code 3000 K

14643 1030

14643 2030

Poids net: 2.91 kg

Colis: 1



IP20

Energy Saving

Dim Triac



Classe énergétique

F

Règlement sur l' Ecodesign

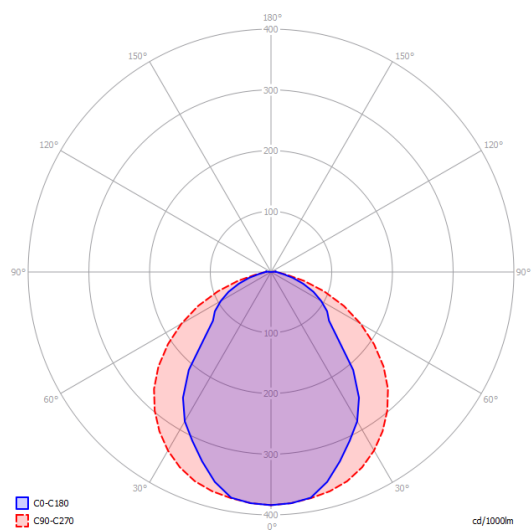
La source lumineuse, exclusivement à LED et contenue dans cet appareil, doit être remplacée uniquement par le fabricant ou par son service après-vente ou encore par un personnel tout aussi qualifié.



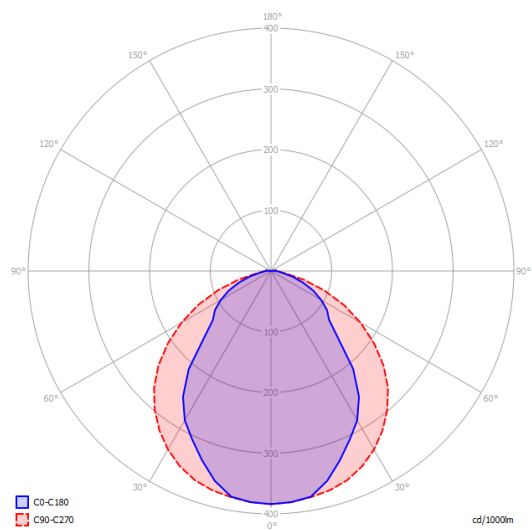
Puzzle square & rectangle

LED
2700 K
2 × 15 W / 3500 lm
220–240 V
CRI 92
MacAdam 3–Step


Données Photométriques




LED
3000 K
2 × 15 W / 3700 lm
220–240 V
CRI 92
MacAdam 3–Step



Autres applications Puzzle



Puzzle single square



Puzzle double square