


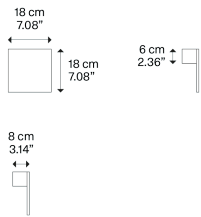
Puzzle,  
Design by Studio Italia Design

Modèle Puzzle single square

Formes essentielles en métal, carrées et rectangulaires qui semblent disparaître dans le plafond ou le mur. Les lampes Puzzle font de la lumière une décoration des espaces de vie et créent des effets géométriques souples.



Puzzle single square



Source lumineuse

LED  
2700 K  
15 W / 1750 lm  
220–240 V  
CRI 92  
MacAdam 3–Step

or

LED  
3000 K  
15 W / 1850 lm  
220–240 V  
CRI 92  
MacAdam 3–Step

LED inclus

Monture: Metal

● Matte White – 9016

● Matte Black – 9005

Code 2700 K

14641 1027

14641 2027

Code 3000 K

14641 1030

14641 2030

Poids net: 1.16 kg

Colis: 1



IP20

Energy Saving

Dim Triac

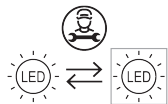


Classe énergétique

F

Règlement sur l' Ecodesign

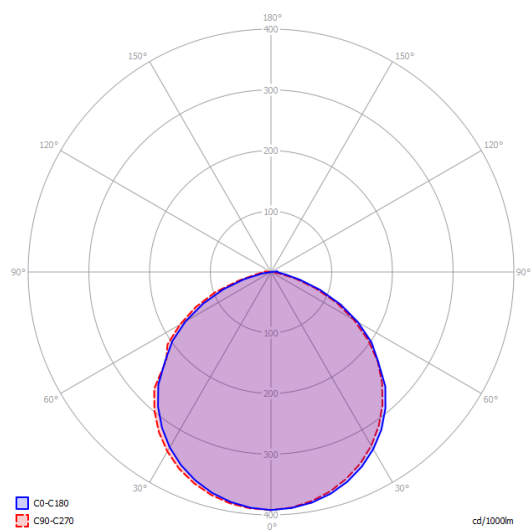
La source lumineuse, exclusivement à LED et contenue dans cet appareil, doit être remplacée uniquement par le fabricant ou par son service après-vente ou encore par un personnel tout aussi qualifié.



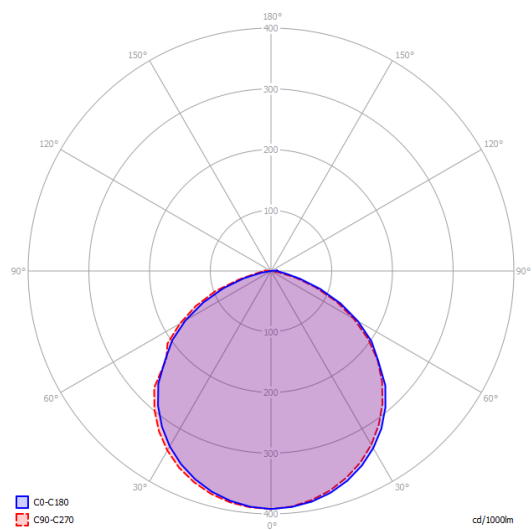
## Puzzle single square

LED  
2700 K  
15 W / 1750 lm  
220–240 V  
CRI 92  
MacAdam 3–Step


## Données Photométriques




LED  
3000 K  
15 W / 1850 lm  
220–240 V  
CRI 92  
MacAdam 3–Step



## Autres applications Puzzle



Puzzle double square



Puzzle square & rectangle