

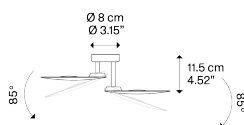
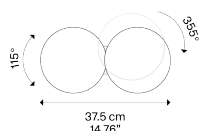
## Puzzle Round, Design by Studio Italia Design

### Modèle Puzzle Round double

Avec ses formes souples, les joints flexibles et la source lumineuse à LED, Puzzle Round peut être réglée à discrétion pour créer des jeux de lumière suggestifs sur les murs et les plafonds. Son esthétique discrète et les quatre finitions disponibles la rendent parfaite pour des contextes de vie variés.



#### Puzzle Round double



#### Source lumineuse

LED  
2700 K  
2 x 15 W / 3500 lm  
220–240 V  
CRI 92  
MacAdam 3–Step

or

LED  
3000 K  
2 x 15 W / 3700 lm  
220–240 V  
CRI 92  
MacAdam 3–Step

LED inclus

#### Monture: Metal

Matte White – 9016

Matte Black – 9005

Coppery Bronze

Champagne

#### Code 2700 K

15942 1027

15942 2027

15942 3527

15942 4527

#### Code 3000 K

15942 1030

15942 2030

15942 3530

15942 4530

Poids net: 1.10 kg

Colis: 1



IP20

Energy Saving

Dim Triac

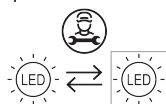


#### Classe énergétique

F

#### Règlement sur l' Ecodesign

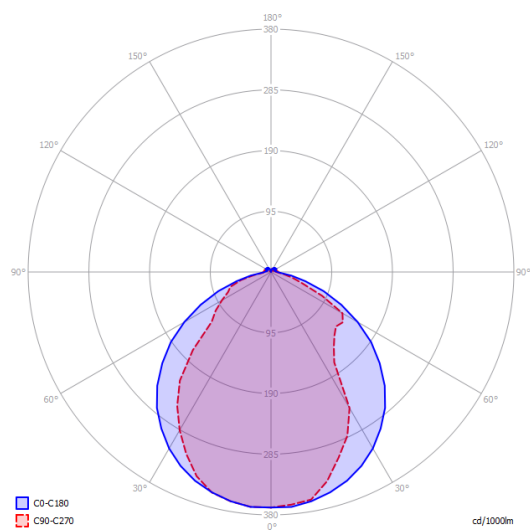
La source lumineuse, exclusivement à LED et contenue dans cet appareil, doit être remplacée uniquement par le fabricant ou par son service après-vente ou encore par un personnel tout aussi qualifié.



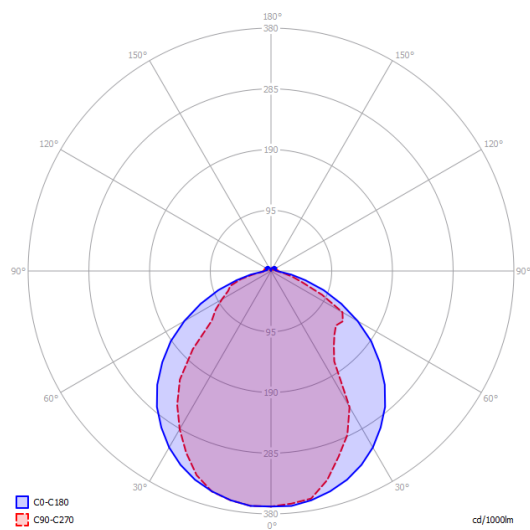
## Puzzle Round double

LED  
2700 K  
2 × 15 W / 3500 lm  
220–240 V  
CRI 92  
MacAdam 3–Step

## Données Photométriques



LED  
3000 K  
2 × 15 W / 3700 lm  
220–240 V  
CRI 92  
MacAdam 3–Step



## Autres applications Puzzle Round



Puzzle Round single