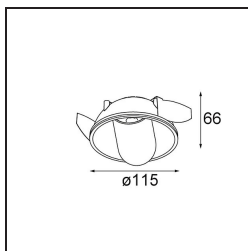



Hollow Recessed Trimless Adjustable 115 1x LED 2700K Medium DE Gold Matt - Gold Matt



Caractéristiques

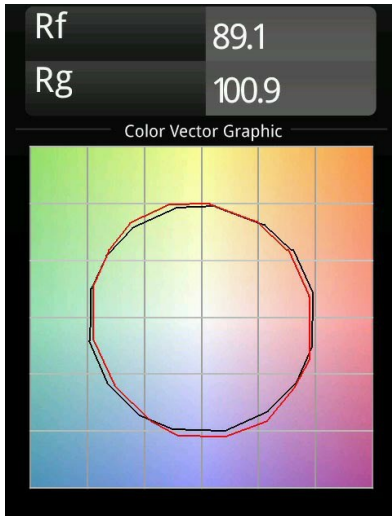
Hollow émet une lumière directe lorsqu'il est ouvert et une lumière indirecte lorsqu'il est fermé. Mais d'où vient cette lumière ? Clair ou obscur, ouvert ou fermé. Symphonie d'opposés, Hollow est une applique vers le bas qui s'adapte à vos envies. Réglable et polyvalent. Pour les espaces intrigants et de caractère.

Matériaux	12170087
Type de Source Lumineuse	LED
Type de LED	BRIDGELUX V6 HD G7
Technologie LED	LED COB
CRI	Min. 90
Température de Couleur	2700K
Durée de Vie	L80B20 à 50 000 heures
Ampoule incluse	Oui
Nombre de Sources Lumineuses	1
Code de flux CIE	91 99 100 100 48
Groupe (SDCM)	2
Optique	Lentille
Faisceau mesuré (°)	22,1
Tension d'Entrée	Driver à Courant Constant Requis
Classe Électrique	III
Indice de protection IP	20
Essai au fil incandescent (°C)	960
Intérieur/extérieur	Intérieur
Application	Plafond, Mur
Montage	Encastré
Taille de découpe (mm)	146
Profondeur de montage (mm)	70,0
Ajustabilité	H 360° V 90°
Distance avec l'Objet Éclairé (m)	0,1
Couleur Principale & Finition Principale	Or, Mat
Couleur Secondaire & Finition Secondaire	Or, Mat
Poids brut (g)	335,0
Courant du driver (mA)	350 500
Forward voltage (Vf)	16,4 16,9
Connected load (W)	5,7 8,5
Lumens fournis (lm)	342 461
Efficacité (lm/W)	60 54
UGR	14 15

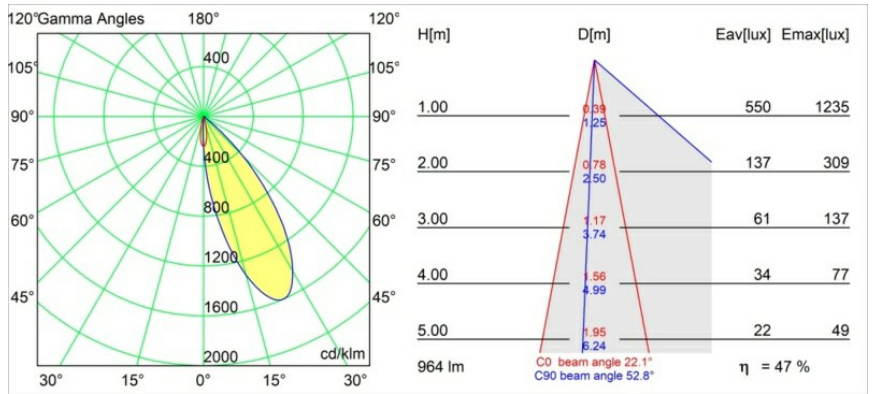
Commentaire

• 3 500 K sur demande

TM30 & CRI diagrammes

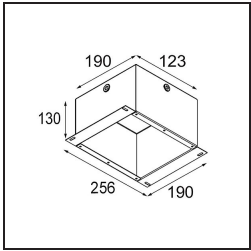


Distribution de Lumière & Schéma de Faisceau

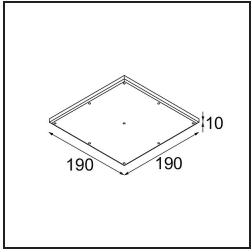


Diagrammes

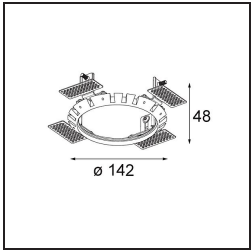
Accessoires d'éclairage d'installation intelligente



10889830 Conbox 192x190x130



12292830 Gypsum fibreboard 190x190



14204030 Recessed ring dia146

Choisir un accessoire requis