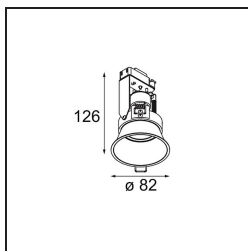




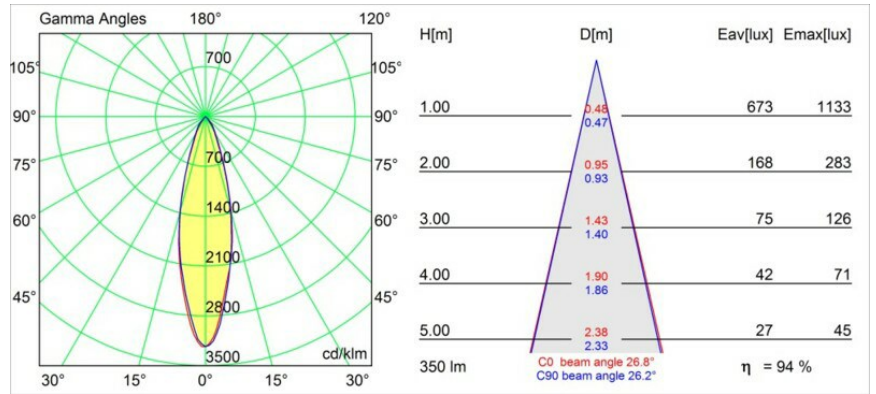
Lotis Round est un spot encastré avec un bord mince. Ce luminaire se caractérise par un cône très profond, qui abrite la source lumineuse. Connu pour son design simple et sa grande fonctionnalité, Lotis Round se décline en différents diamètres, avec différents types de sources lumineuses.



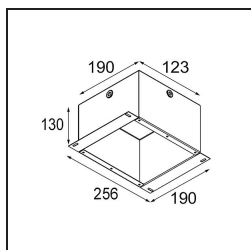
### Caractéristiques

Matériaux	10881002
Type de Source Lumineuse	GU10
Durée de Vie	40 000 heures
Ampoule incluse	Non
Nombre de Sources Lumineuses	1
Direction de la Lumière	Bas
Optique	Collimateur
Tension d'Entrée	230 V
Classe Électrique	II
Indice de protection IP	20
Essai au fil incandescent (°C)	960
Intérieur/extérieur	Intérieur
Application	Plafond
Montage	Encastré
Taille de découpe (mm)	ø76
Profondeur de montage (mm)	115,0
Ajustabilité	Not Applicable
Distance avec l'Objet Éclairé (m)	0,5
Couleur Principale & Finition Principale	Noir, Mat
Poids brut (g)	250,0
Commentaire	<ul style="list-style-type: none"> <li>Ceci n'est pas un produit complet. Module d'éclairage requis.</li> </ul>

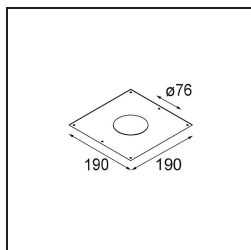
**Distribution de Lumière & Schéma de Faisceau**



**Accessoires d'éclairage d'installation**



**10889830** Conbox 192x190x130



**12290830** Gypkit 190x190 - Ø76

Choisir un accessoire requis