








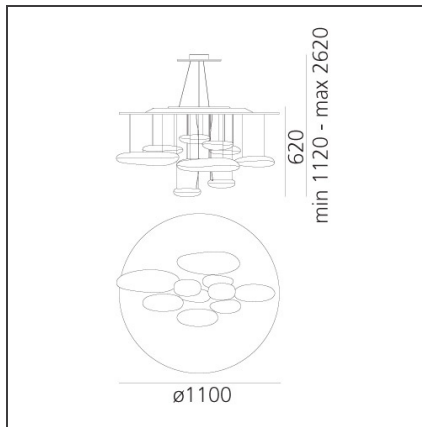
## Mercury Suspension LED 2700K



IP20      

Dimmable: +  -

### DESSINS TECHNIQUES



### DESSINÉ PAR

Ross Lovegrove

### DESCRIPTION

Luminaire disponible en version suspension et applique. "Une lampe qui consiste en une série de grands galets fluctuants sous un disque en aluminium simple et moderne. A leur tour, les galets se réfléchissent l'un sur l'autre, en faisant rebondir la lumière entre leurs surfaces biomorphiques lisses. Pendant la journée, l'objet est une sculpture qui réfléchit les dynamiques de la lumière naturelle et le mouvement des personnes passant à proximité". Matériaux : corps lumineux en aluminium moulé sous pression. Corps réfléchissants en matière thermoplastique finition métallisée. Réflecteur en aluminium inoxydable. Couleurs: aluminium satiné et chrome brillant. Emission lumineuse: indirecte. Source LED ou halogène disponible. Dimmable (SwitchDim).

### CARACTÉRISTIQUES

<b>Code Article :</b>	1367W10A	<b>Matériaux:</b>	Aluminium, ABS, steel
<b>Couleur:</b>	Polished chrome	<b>Séries:</b>	Design, Hydro
<b>Installation:</b>	Plafonnier, Suspension	<b>Type de projet:</b>	Hospitalité, Bureaux, Résidentiels
<b>Environnement:</b>	Indoor	<b>Emission:</b>	Indirecte

### DIMENSIONS

<b>Hauteur:</b>	cm 60	<b>Test au fil incandescent:</b>	650
<b>Hauteur max. du plafond:</b>	cm 200		

### SOURCE INCLUSE

<b>Catégorie:</b>	LED	<b>Température de Couleur (K):</b>	2700K
<b>Nombre:</b>	2	<b>Color Tolerance:</b>	MacAdam 2SDCM
<b>Watt:</b>	23.62W	<b>CRI:</b>	90
<b>Flux Lumineux (lm):</b>	2656lm	<b>Efficacy:</b>	112lm/W
<b>Typologie:</b>	0	<b>Service Life:</b>	50000-L70

### LUMINAIRE

<b>Watt:</b>	58W	<b>Flux Lumineux (lm):</b>	2893lm
<b>Tension:</b>	220V-240V	<b>CCT:</b>	2700K
		<b>Efficiency:</b>	54%
		<b>Efficacy:</b>	49.88lm/W
		<b>CRI:</b>	90
		<b>Dimmable Typology:</b>	Push

### Remarques

source LED incluse