

# DUO

Design Ramos & Bassols.

## Référence

**4878.**

## Application

Plafonniers

## Type d'installation

Surface

## Description

Duo est un plafonnier à monter en surface qui allie l'aspect chaud et naturel du bois de chêne du revêtement intérieur à la technologie toute en finesse du revêtement métallique extérieur en aluminium.

## Diffuseur

Diffuseur de polycarbonate

## Matériaux

Écran: Bois de chêne

## Finition



**4878-18** Graphite (ADAPTA RF 9913 WX)

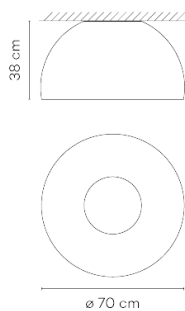


**4878-58** Beige (RAL 7044)



**4878-93** Blanc (RAL 9016)

## Croquis




## Caractéristiques électriques

1 x LED PLATE 26,5W 700mA

Total 26.5 W



# VIBIA



**Source de lumière:** 2700K CRI >90 1458.19 lm 55.02 lm/W

**Luminaire:** 991.57 lm 37.41 lm/W

**Transformateur inclus:** CC - Constant Current 700 mA 110-240V 50/60Hz

**Régulation électronique:** DALI 1-10V PUSH

**Régulateur en option:** SMART

## Physiques

1 Boîtier / 0.00 x 0.00 x 0.00 m. / Vol. 0.3654 m<sup>3</sup> /

Poids brut 16.0 kg. / Poids net 14.0 kg.

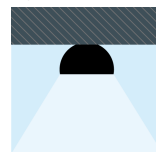
## Installation et montage

Suivre les instructions du guide d'installation

## Distribution lumineuse

### Ambiance générale

Luminaire d'éclairage général qui distribue la lumière dans toutes les directions de la même façon.



## Données photométriques

## Certificats

