UNIC - LED

Stele Sàrl Ecluse 12 CH - 2740 Moutier - T. + 41 32 493 67 20 - info@stele-lighting.ch - www.stele-lighting.ch

MODE D'EMPLOI

A LIRE AVANT UTILISATION

FRANÇAIS

Informations techniques

- **Le luminaire ne doit pas être branché sur une prise commandée par un variateur de lumière**
- **Le luminaire ne peut être régulé par télécommande**
- **Utilisation des trois interrupteurs :**
  Le luminaire comporte un interrupteur général à pied transparent ON / OF et deux micros interrupteur situés sur le montant gauche du lampadaire (câble alimentation à l'arrière), permettant d'allumer / éteindre / varier / mémoriser un niveau d'intensité lumineuse.
  Chaque source lumineuse (en haut et derrière) est commandée individuellement par son propre micro interrupteur et peut être éteinte / allumée / variée / programmée séparément.
  La source lumineuse supérieure est commandée par le micro interrupteur supérieur et les deux sources lumineuses postérieures sont commandées par le micro interrupteur inférieur (câble alimentation à l'arrière).
  - **allumer / éteindre**: appui court inférieur à 0.5 s sur l'interrupteur à levier
  - **varier l'intensité lumineuse:** appui long supérieur à 0.5 s sur l'interrupteur jusqu'à ce que l'intensité lumineuse souhaitée soit atteinte.
  - **mémoriser un niveau d'intensité lumineuse**: régler l'intensité lumineuse au niveau souhaité puis double cliquer rapidement en moins de 0.4 s sur l'interrupteur
  - **annuler la mémorisation**: double clic rapide en moins de 0.4 s sur l'interrupteur lorsque la source lumineuse est éteinte.
- **CE** : conformité technique selon les directives EN
- **Sources lumineuses LED** : UP 35W / BACK 73W
- **Tension d'entrée** 220 – 240V 50/60 Hz
- **Stand by** < 0.5W
- **Classe de protection 1 / Classe de risque 1**
- **Indice de protection IP20**
- Ce produit est conçu pour une utilisation en intérieur uniquement

Sécurité

- Ne pas regarder les LED directement
- Couper impérativement l'alimentation électrique en retirant la fiche de la prise de courant avant de procéder au nettoyage, à l'entretien ou à la réparation du luminaire
- **Réparation du luminaire** : seul le fabriquant ou un électricien qualifié est habilitée à réparer un luminaire défectueux ; respecter l'emplacement du neutre en cas de défectuosité du câble d'alimentation
- **Remplacement des LEDs** : le luminaire comporte des sources lumineuses LED intégrées. Les sources lumineuses défectueuses ne peuvent être remplacée que par le fabriquant, son service à la clientèle ou alors par une personne disposant de qualifications similaires
- Remplacer toute fermeture défectueuse
- Risque de brûlures pendant le fonctionnement et le refroidissement de la source lumineuse et les parties adjacentes
- Respecter impérativement les distances minimales par rapport aux substances et matériaux inflammables. Risques d'incendies.

GEBRAUCHSANLEITUNG

VOR INBETRIEBNAHME LESEN

DEUTSCH

Technische Hinweise

- **Die Leuchte darf nicht an einer dimmbaren Steckdose betrieben werden**
- **Die Leuchte darf nicht per Funkansteuerung gedimmt werden**
- **Bedienung der drei Schalter:**
  Die Leuchte verfügt über einen transparenten Fusshauptschalter mit ON/OFF-Funktion und über zwei kleinen Druck-Schalter auf den linken Stab (Stromkabel hinten) zum ein-, ausschalten, dimmen und programmieren der einzelnen Leuchtmittel.
  Mit den Druck-Schaltern können die einzelnen Leuchtmittel (oben und hinten) unabhängig voneinander bedient werden.
  Der obere Druck-Schalter bedient das obere Leuchtmittel und das untere Druck-Schalter bedient die zwei hintere Leuchtmittel (Stromkabel hinten).
  - **Ein-/ausschalten**: Auf den Druck-Schalter weniger als 0.5 Sekunden) drücken.
  - **Dimmen**: Auf den Druck-Schalter länger als 0.5 Sekunden drücken, bis die gewünschte Lichtintensität erreicht ist.
  - **Lichtintensität speichern**: Gewünschte Lichtintensität einstellen, dann schneller Doppelklick (unter 0.4 Sekunden) mit dem Druck-Schalter.
  - **Speicherung aufheben**: Leuchtmittel mit dem Druck-Schalter ausschalten, dann schneller Doppelklick (unter 0.4 Sekunden) mit dem Druck-Schalter.
- **CE:** Technische Konformität gemäss EN-Richtlinien
- **Leuchtmittel LED** : UP 35W / BACK 73W
- **Eingangsspannung** 220 – 240 V 50/60 Hz
- **Stand by** < 0.5W
- **Schutzklasse 1 / Risikoklasse 1**
- **Indice de protection IP20**
- Dieses Produkt ist nur für den Gebrauch im Innenräume bestimmt

Sicherheitshinweise:

- Nicht direkt ins LED Licht blicken
- Bei Reinigung, Wartungsarbeiten und Leuchtmittelwechsel immer die Stromzufuhr durch Ausziehen des Steckers aus der Steckdose unterbrechen
- **Reparatur:** defekte Produkte dürfen nur vom Hersteller oder einem qualifizierten Elektriker repariert werden; im Falle eines Defekts am Stromkabel die Platzierung des Nullleiters beachten
- **LEDs Reparatur:** die Stehlampe enthält eingebaute LEDs. Das Leuchtmittel in dieser Leuchte soll nur durch den Hersteller, seinen Kundendienst oder durch eine ähnlich qualifizierte Person ersetzt werden
- Defekte Schutzabdeckungen sind zu ersetzen
- Im Betrieb und bis zur Auskühlung besteht beim Leuchtmittel und angrenzenden Teilen Verbrennungsgefahr
- Mindestabstände zu brennbaren Stoffen und Materialien unbedingt einhalten. Brandgefahr.

UNIC - LED

Stele Sàrl Ecluse 12 CH - 2740 Moutier - T. + 41 32 493 67 20 - info@stele-lighting.ch - www.stele-lighting.ch

Informations d'entretien

- Dépoussiérer régulièrement la protection en polycarbonate sur la tête du luminaire afin que la ventilation des LEDs reste garantie.
- La lampe ne doit être nettoyée qu'avec un chiffon antistatique ou un produit de nettoyage non agressif courant. L'alcool, le benzène, l'acétone et les acides peuvent endommager la surface
- Une fois par année, dévisser la protection en polycarbonate sur la tête de lampe et éliminer la poussière sur les LED avec de l'air comprimé (ne pas toucher les LED !). Retirer impérativement la prise avant cette opération.

Réclamations

Les réclamations suite à un dommage de transport ne peuvent être prises en considérations que 3 jours à compter de la réception de la marchandise.

En cas de défectuosité du produit, nous procédons gratuitement à la réparation ou à l'échange du dit produit durant la période de garantie de deux années à compter du jour d'achat de la marchandise et sur présentation de la facture. Passé ce délai, les frais de transport et de réparation sont intégralement facturés. Nous n'assumons aucune responsabilité pour les produits qui subissent des modifications sans notre accord écrit.

Directive sur l'écoconception

Variante 2.700K:
Ce luminaire contient 10x sources lumineuses de la classe d'efficacité énergétique D et 2x sources lumineuse de la classe d'efficacité énergétique E.

Variante 3.000K:
Ce luminaire contient 10x sources lumineuses de la classe d'efficacité énergétique D et 2x sources lumineuse de la classe d'efficacité énergétique D.

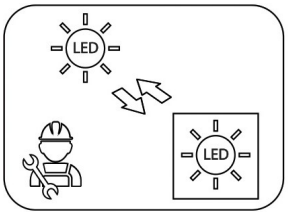

Les sources lumineuses (LED) contenues dans ce luminaire ne peuvent être remplacées que par le fabricant, son partenaire de service ou une personne de qualification similaire

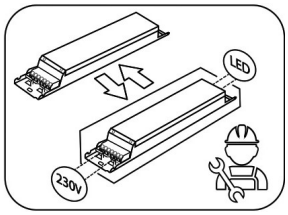

Les ballasts contenus dans ce luminaire ne peuvent être remplacés que par le fabricant, son partenaire de service ou une personne de qualification similaire.

Assurez-vous que la tension du réseau est coupée avant de procéder à la réparation !

Pflegehinweise

- Den Polycarbonateschutz vom Lampenkopf regelmäßig entstauben damit die Belüftung der LEDs sichergestellt ist.
- Die Leuchte nur mit einem antistatischen Tuch oder handelsüblichen, nicht aggressiven Reinigungsmittel reinigen. Alkohol, Benzol, Aceton oder Säuren können die Oberfläche beschädigen.
- Einmal pro Jahr den Polycarbonateschutz vom Lampenkopf abschrauben und die LED mit Druckluft abstauben (die LED unbedingt nicht berühren!). Bei dieser Operation immer die Stromzufuhr durch Ausziehen des Steckers aus der Steckdose unterbrechen.

Reklamationen

Reklamationen bezüglich Transportschäden können nur innerhalb von 3 Tagen nach Erhalt der Ware berücksichtig werden.

Im Falle eines fehlerhaften Produktes, reparieren oder tauschen wir dieses Produkt während der Garantiezeit von zwei Jahren ab Kauf des Produktes, gegen Vorweisung der Quittung, kostenlos. Nach Ablauf der Garantie werden Transport und Reparatur in Rechnung gestellt.
Wir übernehmen keine Verantwortung für Produkte die ohne unser schriftliches Einverständnis verändert wurden.

Ökodesign-Richtlinie

Variante 2.700K:
Diese Leuchte enthält 10x Lichtquellen der Energieeffizienzklasse D
und 2x Lichtquellen der Energieeffizienzklasse E.

Variante 3.000K:
Diese Leuchte enthält 10x Lichtquellen der Energieeffizienzklasse D
und 2x Lichtquellen der Energieeffizienzklasse D.

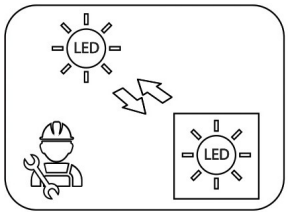

Die in dieser Leuchte enthaltenen Licht-quellen (LED) dürfen nur durch den Hersteller, seinen Servicepartner oder eine ähnlich quali-fizierten Person ausgetauscht werden

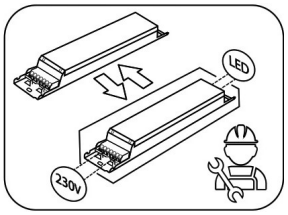

Die in dieser Leuchte enthaltenen Vorschalt-geräte dürfen nur durch den Hersteller, seinen Servicepartner oder eine ähnlich qualifizierten Person ausgetauscht werden.

Vergewissern Sie sich, dass die Netzspannung ausgeschaltet ist, bevor Sie mit der Arbeit beginnen !