Black Foster Micro

ARKOSLIGHT



Dimensions

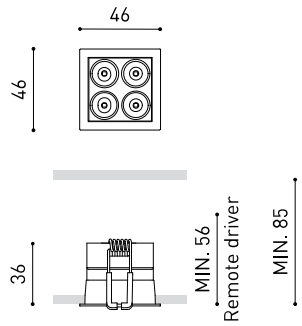

Prix

reddot winner 2022
lighting design

PREMIO ADCV 2022 PLATA

	PRODUIT
Nom	BLACK FOSTER MICRO RECESSED 2X2 DIM PUSH 3000K N
Référence	A4143031N
Coleur	Noir
RAL	9005
Catégorie	CEILING RECESSED
	SOURCE DE LUMIÈRE
Type	LED
Flux lumineux brut	640 lm
Température de couleur	3000 K
Stabilité chromatique	MacAdam Step 3
Indice de reproduction chromatique	CRI>90
Puissance	5,6 W
Courant	500 mA
Efficacité	114 lm/W
Durée de vie de la LED	L90B10 >60.000h
Classe d'efficacité énergétique	F
	LUMINAIRE | DONNÉS PHOTOMÉTRIQUES
Efficacité lumineuse	87%
Angle du faisceau lumineux	37°
	LUMINAIRE | DONNÉS ÉLECTRIQUES
Driver	Inclus
Valeurs de puissance du système	7,61 W
Tension	220V/240V
Fréquence	50/60 Hz
Variation d'intensité	Push
Classe d'isolation électrique	□
	D'AUTRES DONNÉES
Étanchéité	IP20
Contrôle sans fil	Veuillez consulter
Alimentation d'urgence	Veuillez consulter
Dimensions d'encastrement	42 x 42 mm
Poids	125 g
Poids avec emballage	200 g
Dimensions de l'emballage	176 x 79 x 50 mm
Unités par emballage	1
Matériaux	Aluminium / Acrylonitrile Butadiè Styrènene / Polycarbonate

Black Foster Micro est une prouesse de l'ingénierie qui transmet le célèbre effet « The Invisible Black » à un luminaire extrêmement réduit. Sa taille réduite et son cadre très fin offrent une esthétique de « trimless visuel » qui se combine avec une présence presque imperceptible grâce à ses dimensions compactes. Black Foster Micro est destiné à l'éclairage général ou ciblé et peut être mis en œuvre dans des projets qui visent à minimiser l'importance de l'éclairage au plafond.

Calle N, s/n - Pol. Ind. El Oliveral
46394 Ribarroja del Turia - Valencia (Spain)
info@arkoslight.com - www.arkoslight.com

5 Year GUARANTEE*

Informations luminotechniques

ARKOSLIGHT

Diagramme polaire

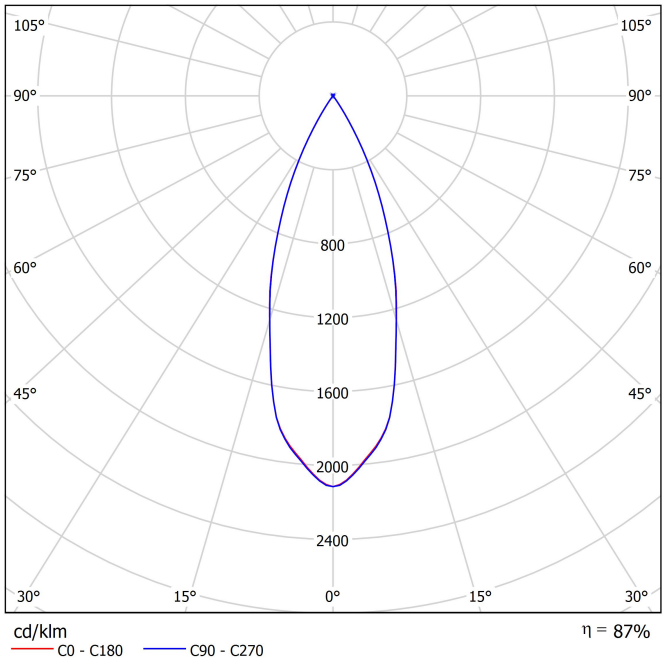

Diagramme conique

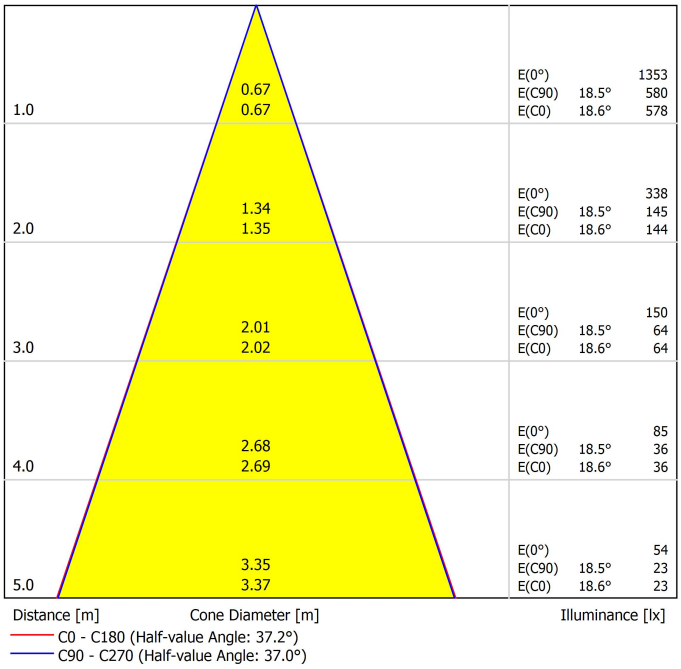

UGR

Glare Evaluation According to UGR

ρ Ceiling		70	70	50	50	30	70	70	50	50	30
ρ Walls		50	30	50	30	30	50	30	50	30	30
ρ Floor		20	20	20	20	20	20	20	20	20	20
Room Size X	Y	Viewing direction at right angles to lamp axis					Viewing direction parallel to lamp axis				
2H	2H	-4.9	-4.3	-4.7	-4.1	-3.9	-5.6	-5.0	-5.4	-4.8	-4.6
	3H	-1.8	-1.2	-1.5	-1.0	-0.8	-1.7	-1.2	-1.5	-0.9	-0.7
	4H	-0.1	0.4	0.2	0.6	0.9	0.3	0.8	0.6	1.1	1.3
	6H	2.1	2.6	2.4	2.9	3.2	2.4	2.9	2.7	3.2	3.5
	8H	3.3	3.8	3.7	4.1	4.4	3.4	3.9	3.7	4.2	4.5
	12H	4.5	4.9	4.8	5.2	5.5	4.5	5.0	4.9	5.3	5.6
4H	2H	-4.1	-3.5	-3.8	-3.3	-3.0	-4.6	-4.0	-4.3	-3.8	-3.5
	3H	-0.6	-0.2	-0.3	0.1	0.4	-0.6	-0.1	-0.2	0.2	0.5
	4H	1.2	1.6	1.6	2.0	2.3	1.6	2.0	2.0	2.4	2.7
	6H	3.7	4.1	4.1	4.4	4.8	4.0	4.3	4.4	4.7	5.1
	8H	5.1	5.3	5.5	5.7	6.1	5.1	5.4	5.5	5.8	6.2
	12H	6.3	6.5	6.7	6.9	7.4	6.3	6.6	6.7	7.0	7.4
8H	4H	2.1	2.4	2.5	2.8	3.2	2.4	2.7	2.8	3.1	3.5
	6H	4.8	5.0	5.2	5.4	5.9	5.0	5.2	5.5	5.7	6.1
	8H	6.3	6.4	6.7	6.9	7.4	6.3	6.5	6.7	6.9	7.4
	12H	7.7	7.8	8.2	8.3	8.8	7.7	7.8	8.2	8.3	8.8
12H	4H	2.4	2.6	2.8	3.0	3.4	2.6	2.9	3.1	3.3	3.7
	6H	5.1	5.3	5.6	5.7	6.2	5.3	5.5	5.8	5.9	6.4
	8H	6.7	6.8	7.2	7.3	7.8	6.7	6.8	7.2	7.3	7.8

Variation of the observer position for the luminaire distances S

S = 1.0H	+6.0 / -4.4	+6.0 / -4.3
S = 1.5H	+8.8 / -4.8	+8.7 / -4.7
S = 2.0H	+10.8 / -5.4	+10.8 / -5.0
Standard table	BK01	BK01
Correction Summand	-5.3	-5.4

Corrected Glare Indices referring to 640lm Total Luminous Flux

Calle N, s/n - Pol. Ind. El Oliveral
46394 Ribarroja del Turia - Valencia (Spain)
info@arkoslight.com - www.arkoslight.com

5 Year GUARANTEE*

Ecodesign and Energy Labelling

ARKOSLIGHT

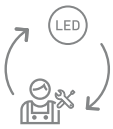

Fuente de luz (LED) reemplazable por un profesional autorizado

Replaceable (LED only) light source by an authorized professional.

Source lumineuse (LED) remplaçable par un professionnel agréé

Sorgente luminosa (LED) sostituibile da parte di un professionista autorizzato

Austauschbare (LED) Lichtquelle durch einen autorisierten Fachmann



Equipo de control reemplazable por un profesional autorizado

Replaceable control gear by an authorized professional

Dispositif de commande remplaçable par un professionnel agréé

Alimentatore sostituibile da parte di un professionista autorizzato

Auswechselbares Betriebsgerät durch autorisierten Fachmann

Instrucciones para el final de vida y la eliminación de los componentes:
Instructions on end-of-life and component disposal:
Instructions pour la gestion des composants en fin de vie et leur mise au rebut :
Istruzioni per il fine vita e lo smaltimento dei componenti:
Anweisungen zur entsorgung der Leuchtenkomponenten:



Interrumpir la alimentación del aparato
Cut the power supply to the luminaire
Couper l'alimentation du luminaire
Interrompere l'alimentazione dell'apparecchio
Stromversorgung der Leuchte unterbrechen

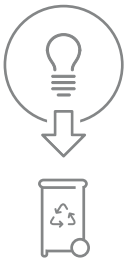

Quitar la(s) fuente(s) de luz para el desecho
Remove light source(s) for disposal
Retirer la (les) source(s) lumineuse(s) pour l'élimination
Rimuovere la/le sorgente/e di luce per lo smaltimento
Lichtquelle(n) zur Entsorgung entfernen

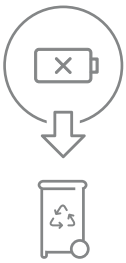

Quitar la batería para el desecho
Remove the battery for decommissioning
Retirer la batterie pour sa mise au rebut
Rimuovere la batteria per la dismissione
Die Batterie ordnungsgemäß entsorgen

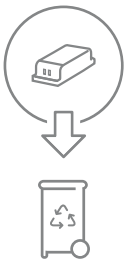

Quitar el equipo de control para el desecho
Remove control gear for disposal
Retirer le dispositif de commande pour l'élimination
Rimuovere l'alimentatore per lo smaltimento
Betriebsgerät zur Entsorgung ausbauen

Enviar los materiales a un centro de recogida RAEE
Send the materials to a WEEE collection centre
Envoyer les matériaux dans une déchetterie DEEE
Inviare i materiali ad un centro di raccolta RAEE
Die Materialien in einem WEEE-Zentrum entsorgen

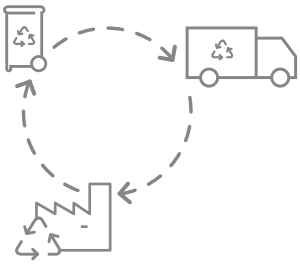

Calle N, s/n - Pol. Ind. El Oliveral
46394 Ribarroja del Turia-Valencia (Spain)
info@arkoslight.com - www.arkoslight.com